

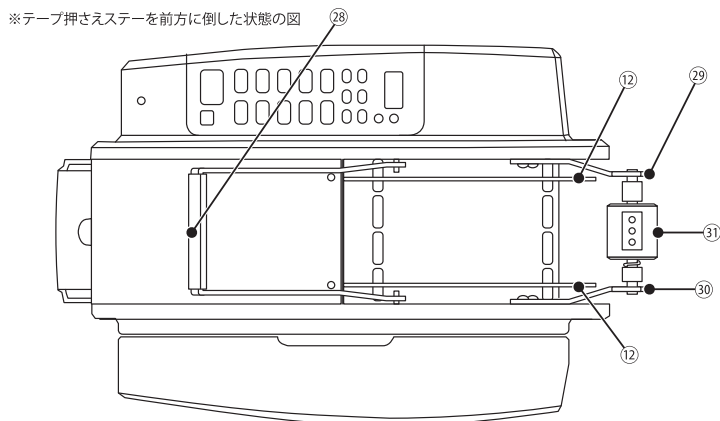
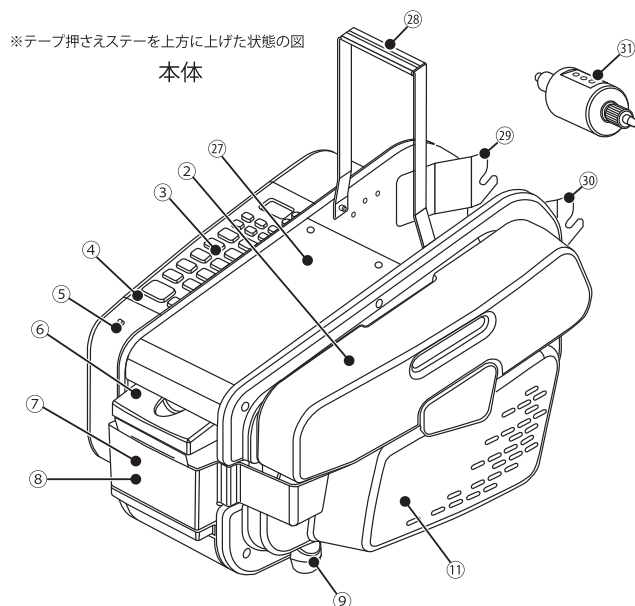
### 電子ガムテープディスペンサー

## GTD-500L 取扱説明書 保証書付

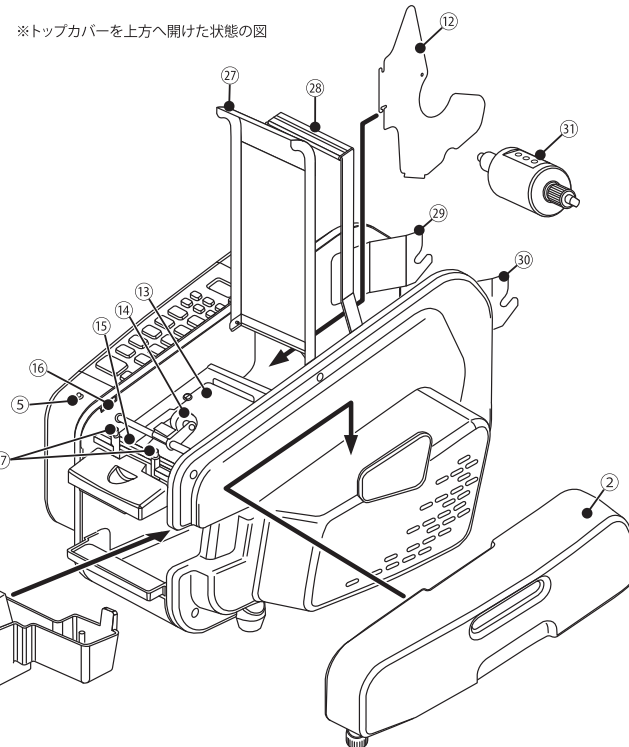
## ご使用になる前に

### 各部の名称

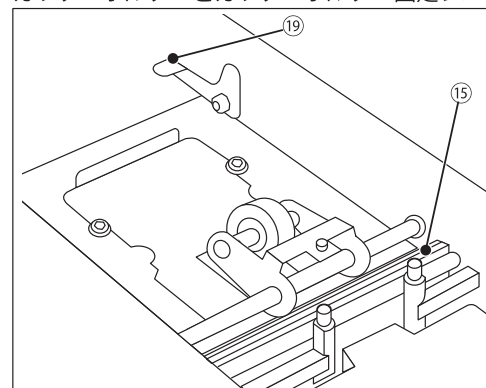
- ② ウォータータンク
- ③ 操作キーパッド
- ④ レフトカバー
- ⑤ ヒーター状態ランプ
- ⑥ ヒーターモジュール
- ⑦ ブラシセット  
※トレイの中
- ⑧ トレイ
- ⑨ ゴム足
- ⑪ ライトカバー



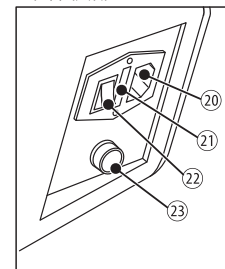
- ⑫ ロールガイド
- ⑬ テープ押さえプレート
- ⑭ ドライブホイール
- ⑮ カッターホルダー
- ⑯ インターロックスイッチ
- ⑰ プレッシャー調整ネジ
- ⑲ カッターホルダー固定レバー
- ⑳ 電源インレット
- ㉑ ヒューズホルダー
- ㉒ 電源スイッチ
- ㉓ 外部端子
- ㉔ 電源コード
- ㉕ 取扱説明書
- ㉖ 六角レンチ
- ㉗ トップカバー (GTD-500L 用)
- ㉘ テープ押さえステー
- ㉙ リールステー L
- ㉚ リールステー R
- ㉛ パワーリール



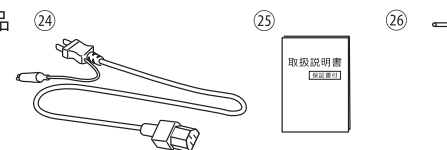
### カッターホルダーとカッターホルダー固定レバー



### 本体後部

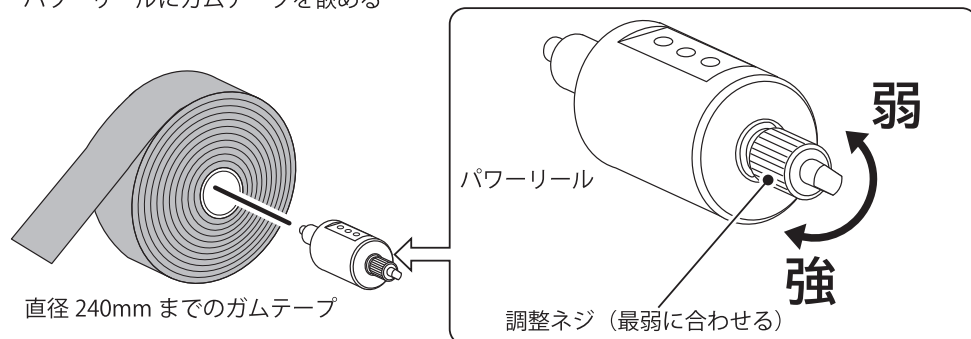


### 付属品



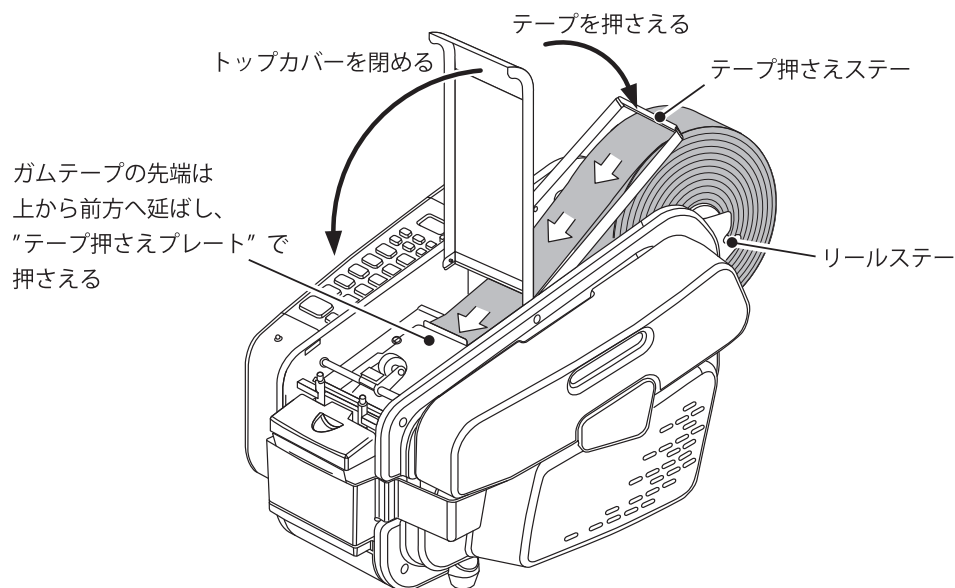
# テープのセット方法

パワーリールにガムテープを嵌める



パワーリールは通常、最弱の設定でお使いください。  
パワーリールを強く設定するとカット長が通常より短くなる場合があります。

パワーリールをリールステーに固定する



テープ押さえステーは、必ず所定の位置にセットしてお使いください。  
"テープ押さえステー" をセットせず、押さえないまま動作するとテープがたるみ正しく送り出しができません。

# 製品仕様

品番	GTD-500 L
表示	LCDデジタル表示
最大テープ幅	80mm
テープの長さ設定範囲	プリセットキー (15,25,35,45,55,65,75,85,95,105cm) 2xキー (プリセットキーと組合せ) +, -調整キー (+127~128cm) (プリセットキーと組合せ) MAX 232cm (プリセット105と+キー127cmの組合せ) MIN MIN 10cm (プリセット15と-キー5の組合せ)
最大テープ外径	240mm
適用テープ紙管内径	2インチ (50.8mm)
搬出速度	約40cm/秒
適用テープ種類	ガムテープ (水糊)
シーケンスモード	最大5メモリー
AUTOモード	自動送り自動カット
駆動	ACモーター ACソレノイド
消費電力	65W
電源	AC100V 50/60Hz
使用温度・湿度	5°C~40°C 湿度80%RH以下
外形寸法 (W×L×H)	520×330×280mm
質量	12.8kg
本体材質 (カバー)	ABS

※テープの種類・環境により異なりますが、設定長に対し寸法誤差-5%程度生じる場合があります。  
※予告なく仕様、外観の変更をすることがございます。



